

Ventura、Monterey 対応 dongle ドライバーについて

このドキュメントには Ventura、Monterey 対応 dongle ドライバーに関する情報が記載されています。インストールする前に、必ずお読みください。

1. dongle ドライバーの説明

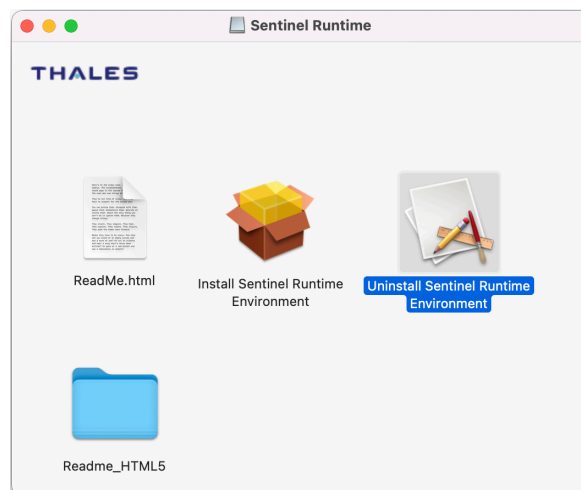
Site Protection Server インストーラーは自動で dongle ドライバー「v8.21」をインストールしますが、インストールされるドライバーは macOS 13 (Ventura) および macOS 12 (Monterey) には未対応のドライバーとなっております。

基本的にはドライバーの再インストールは必要ありませんが、macOS 13 (Ventura) および macOS 12 (Monterey) にて現在使用しているドライバーで dongle 製品の問題が発生していた場合は、再インストールをしてください。

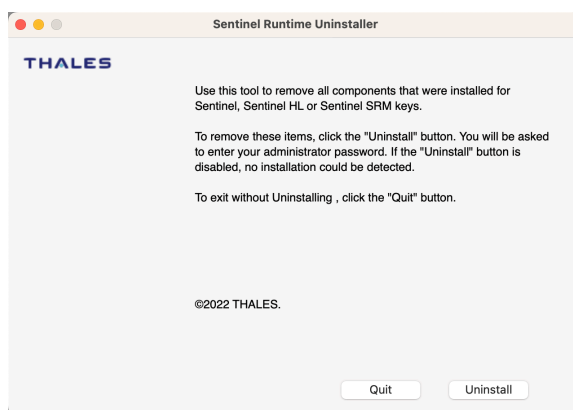
Site Protection Server をインストール後、macOS 13 (Ventura) および macOS 12 (Monterey) に対応した dongle ドライバー「v8.53」をインストールしてください。

2. v8.53 ドライバーのインストール手順

- 1) 「v8.53」フォルダ下の「Sentinel_Runtime.dmg」をダブルクリックしてください。
- 2) ディスクイメージがマウントされます。
- 3) まずインストールされているドライバーのアンインストールを実行してください。
「Uninstall Sentinel Runtime Environment」をダブルクリックしてください。



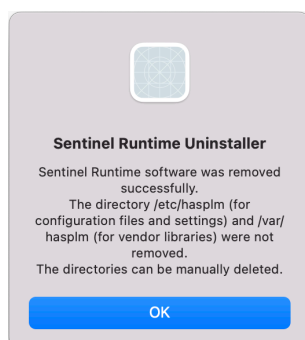
4) 「Uninstall」 ボタンをクリックしてください。



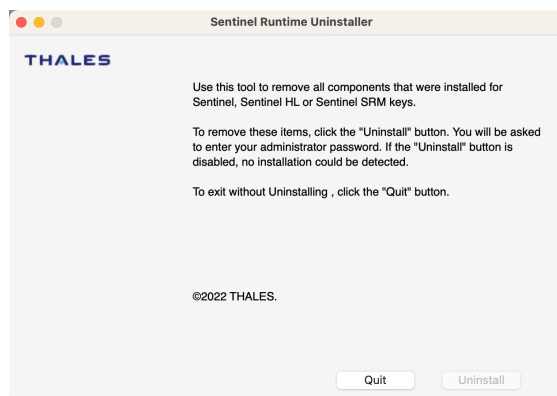
5) macOS のアカウントのユーザ名とパスワードを入力し、「OK」 ボタンを押してください。



6) アンインストールが完了します。「OK」 ボタンを押してください。

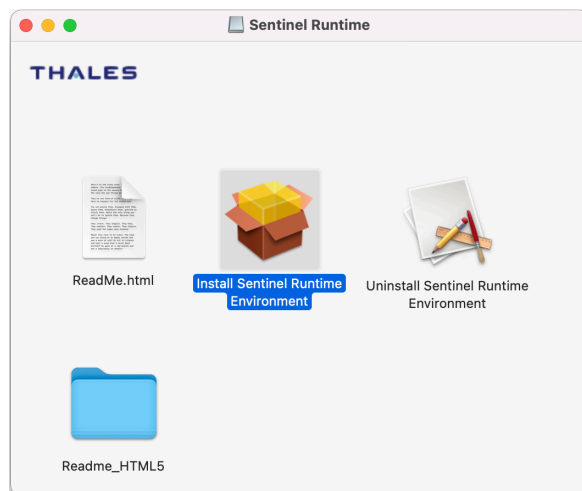


7) 「Sentinel Runtime Uninstaller」 の「Quit」 ボタンを押してください。

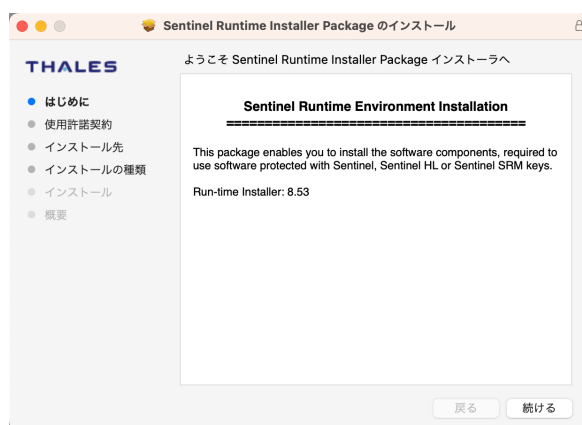


8) 次に v8.53 ドライバーをインストールします。

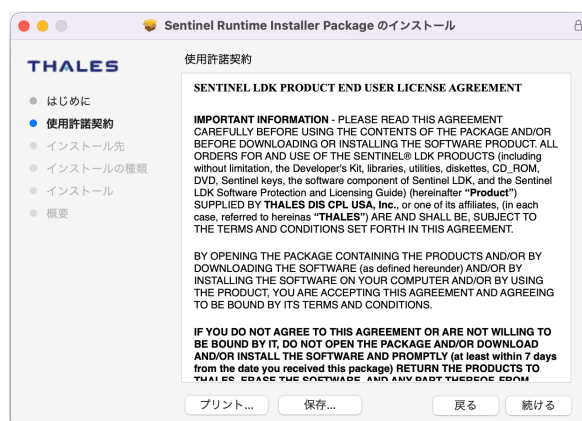
「Install Sentinel Runtime Environment」をダブルクリックしてください。



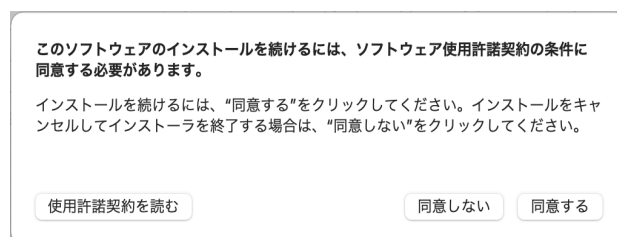
9) 「続ける」ボタンをクリックしてください。



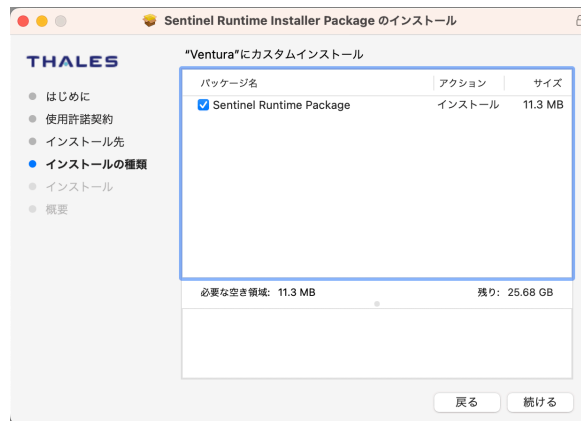
10) 使用許諾契約をお読みにになり、「続ける」ボタンをクリックしてください。



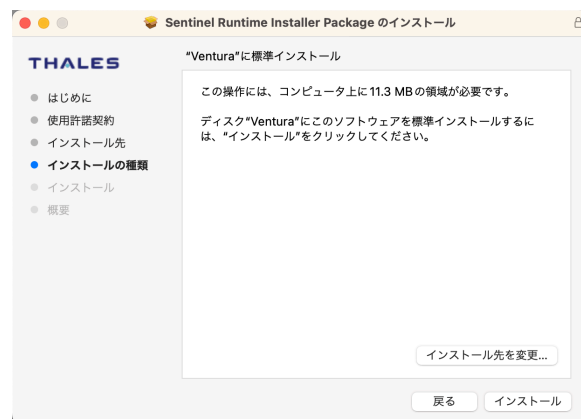
続けて、「同意する」ボタンをクリックしてください。



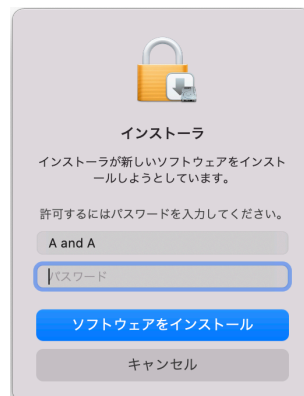
1 1) 「続ける」ボタンをクリックしてください。



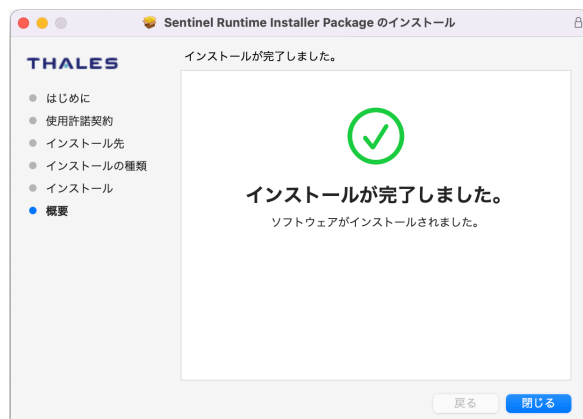
1 2) インストール先を確認し、「インストール」ボタンをクリックしてください。



1 3) macOS のアカウントのユーザ名とパスワードを入力してください。



14) インストール完了です。「閉じる」ボタンをクリックしてください。



3. 各ドライバーの OS 対応状況

Mac

v8.21※： macOS 11.0 (Big Sur) / macOS 10.15 (Catalina) / macOS 10.14 (Mojave)

v8.53※： macOS 13.0 (Ventura) / macOS 12.5 (Monterey) / macOS 11.6 (Big Sur)

※M1 チップ搭載マシンに関しては、Rosetta2 環境下での限定的対応となっております。

※dongle ドライバーについて詳しくは dongle ドライバーのメーカーにお問い合わせください。

以上

エーアンドエー株式会社

2023.01.30

☐ Vectorworks、Renderworks、MiniCAD は、Vectorworks, Inc. の登録商標です。
☐ Braceworks、SmartCursor、VectorScript は、Vectorworks, Inc. の商標です。
☐ Apple、Mac は、米国および他の国々で登録された Apple Inc. の商標です。
☐ Microsoft、Windows またはその他のマイクロソフト製品の名称および製品名は、米国 Microsoft Corporation の、米国およびその他の国における登録商標または商標です。
☐ Adobe、Acrobat は Adobe Systems Incorporated(アドビシステムズ社)の商標です。
☐ その他すべての商標は、それぞれの権利帰属者の所有物です。
☐ 本書に記載されている一部または全部を無断で転載する事は禁止されています。
☐ 本ソフトウェアの仕様や本書に記載されている内容は、将来予告なしに変更される場合があります。